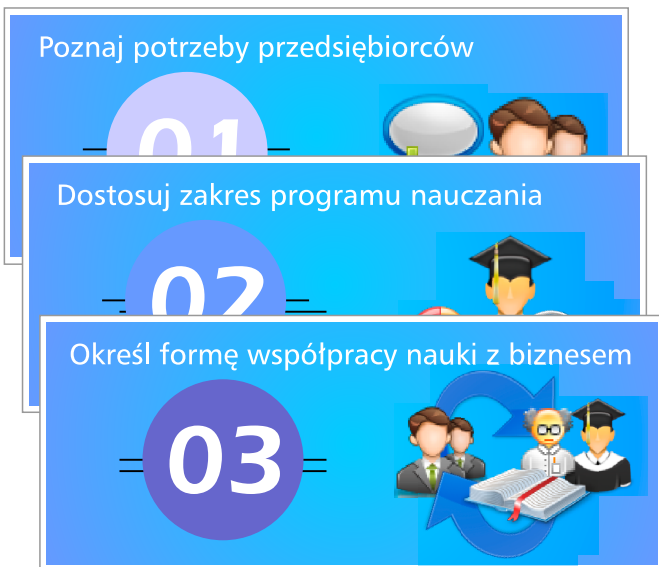


{www.skillsforthefuture.com}

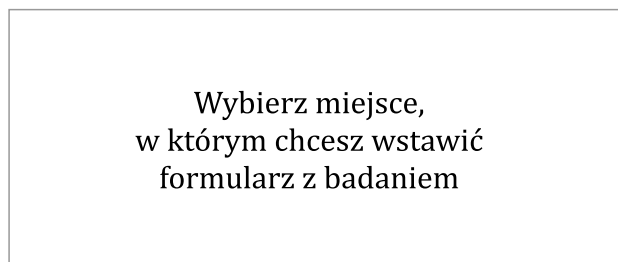
Krok 1 Kliknij na potrzebne narzędzie:



Wpisz nazwę swojej uczelni, podaj adres e-mail, swoje imię, nazwisko i stanowisko oraz wskaż wersję językową (PL lub EN) potrzebnego formularza z badaniem

{[strona twojej uczelni](#)}

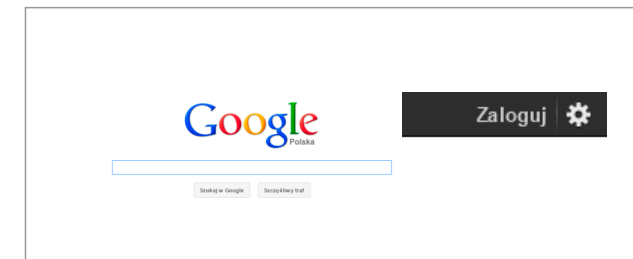
Krok 2 Zamieść kod na swojej stronie



W odpowiedzi otrzymasz e-mail z kodem do zamieszczenia narzędzia na swojej stronie, oraz krótką instrukcją jak korzystać z systemu

{www.google.pl}

Krok 3 Zaloguj się w systemie



Zaloguj się w systemie docs.google.com żeby na bieżąco sprawdzać pozyskane odpowiedzi